

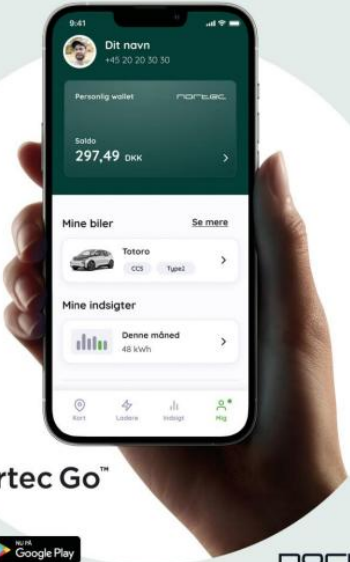
Til samtlige beboere Afd. 37.

Som det er jer bekendt og besluttet på afdelingsmødet er det nu muligt at oplade el-biler på den installerede ladestander på parkeringspladsen.



Det er Nortec, der driver ladestanderen og hvis der er spørgsmål til opladningen skal i rette henvendelse til Nortec.

Sådan kommer du i gang med at oplade

For at komme i gang med at bruge ladeløsningen, skal du oprette en bruger i app'en Nortec Go.



Nortec Go™

nortec

2020WEGA v1 Offentlig

→

01 Download Nortec Go

Hent appen Nortec Go i App Store eller på Google Play.

Har du allerede Nortec Go appen? Så skal du slette den gamle og downloade den nye version.

02

Opret bruger

Når du har hentet appen, skal du oprette en bruger.

03

Join et Team

Under menuen 'Mig' skal du vælge 'Teams' og trykke på knappen 'Opret eller deltag i et Team' og herefter på 'Deltag i et team'.

Indtast nu denne unikke Join-kode:

169869-b-9235

04


Vælg betalingsmetode

Vælg nu, om du ønsker at betale med Dankort, MobilePay eller en tredje metode.

Når du får besøg

Hjælp dine gæster i gang med at oplade. Sådan gør I:

1. Tilstut bil
2. Scan QR-koden og start opladning
3. Afslut opladning for at frigøre stik



Brug for hjælp?

nortec.dk/kundeservice
70 256 256

Med venlig hilsen

Tekniskafdeling.